

Il lettore da piccolo.

Paola Merulla (Pepe Research)

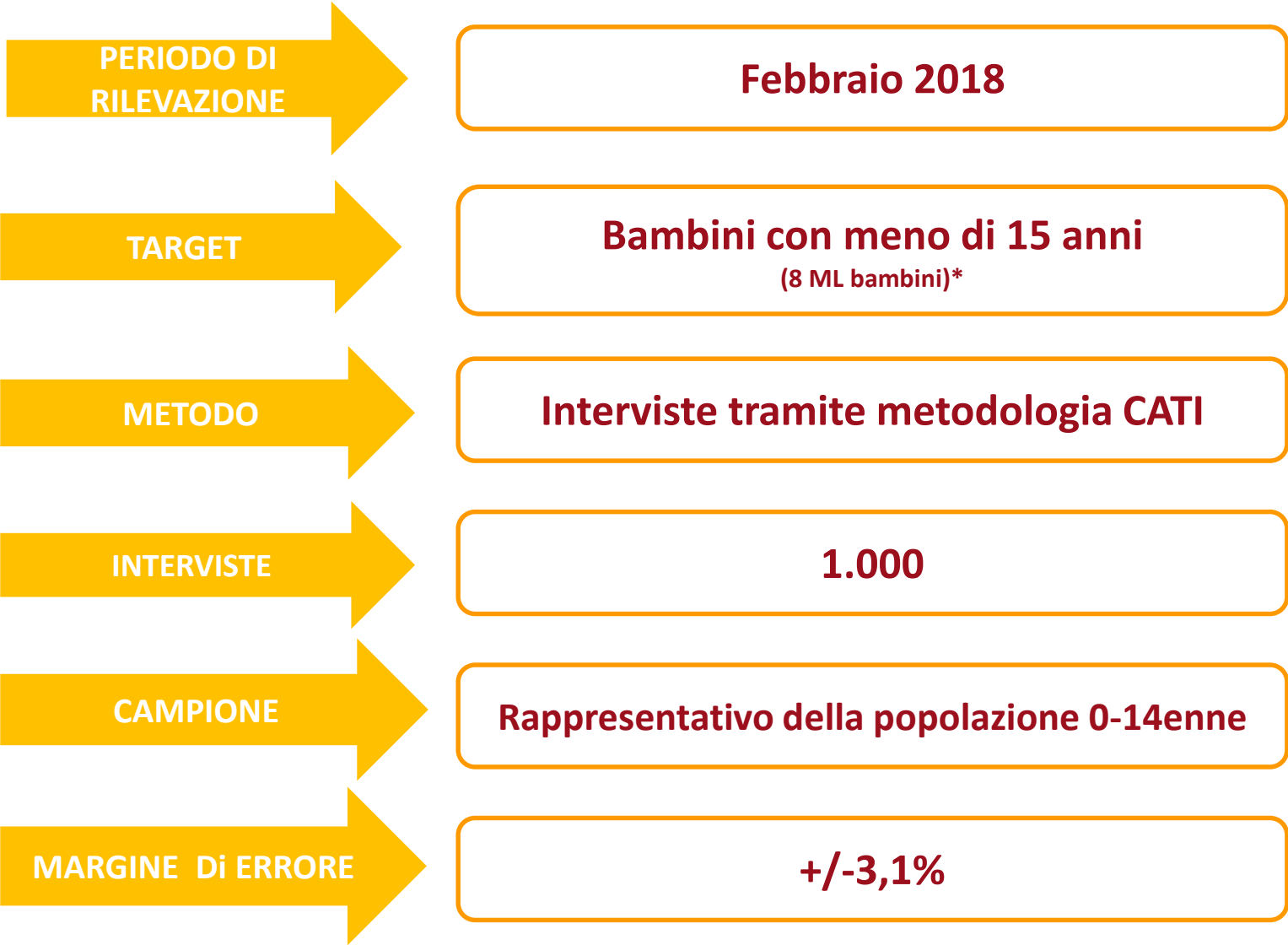


**TEMPO
DI LIBRI**
milano

FIERA INTERNAZIONALE DELL'EDITORIA

Sala Suite 1 - fieramilanocity
Sabato 10 marzo 2018 – Ore 10.30

Metodologia adottata e struttura campionaria dell'Osservatorio Kids 2018

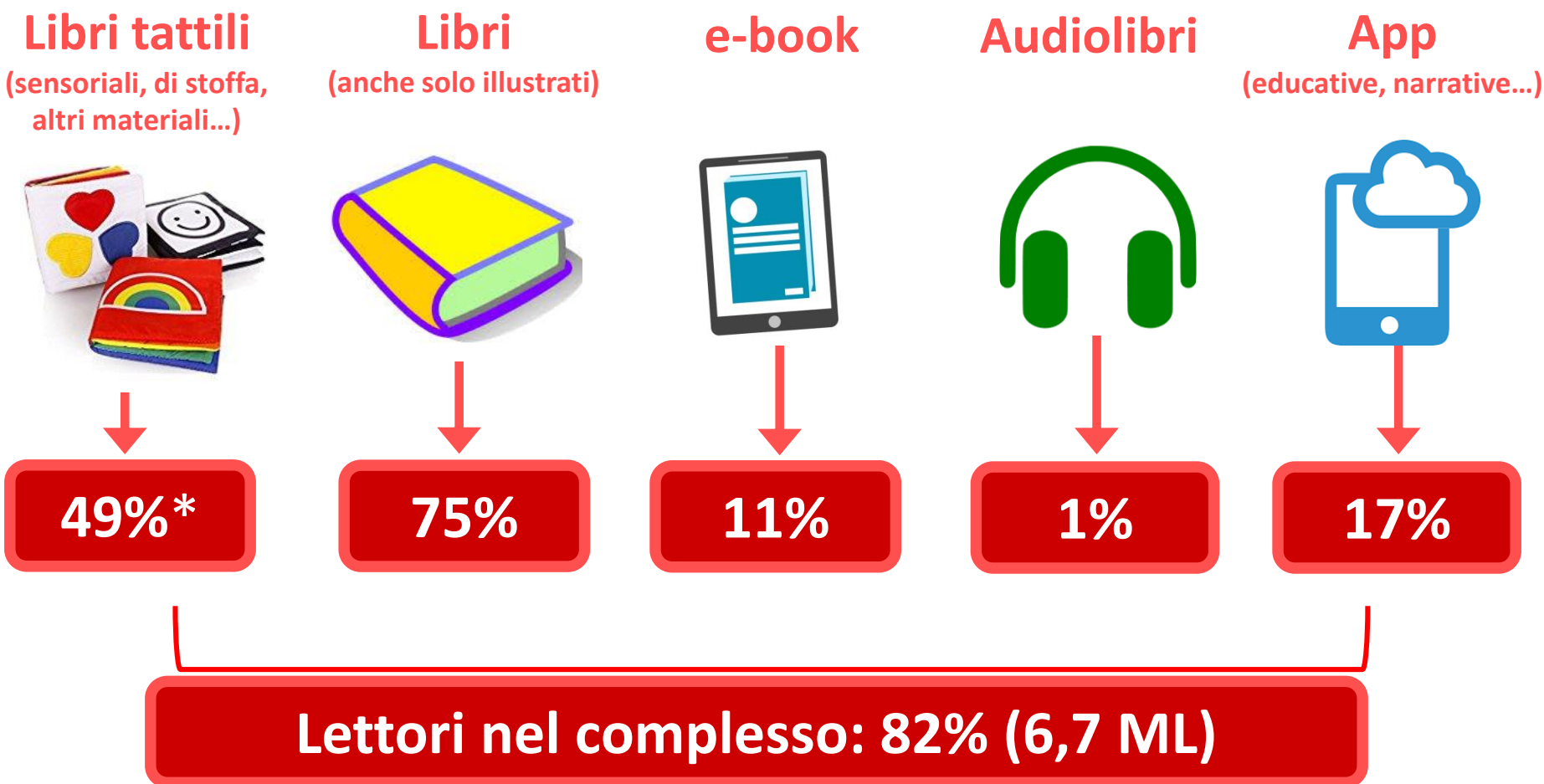


* Universo di riferimento Demoistat 1° gennaio 2017

La lettura tra 0 e 14 anni

La lettura dei bimbi 0-14 negli ultimi 12 mesi: 2018

Valori in % ; risposta multipla


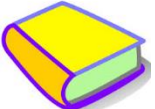





* La percentuale si riferisce alla penetrazione della lettura tra i bambini di età inferiore ai 4 anni

La lettura per fascia di età negli ultimi 12 mesi: 2018

Valori in % ; risposta multipla

CLASSE DI ETA':

	0-3	4-6	7-9	10-14
Libri tattili 	49%			
Libri 	34%	89%	91%	87%
e-book 	0%	1%	10%	25%
Audiolibri 	2%	1%	1%	1%
App 	2%	22%	21%	21%
Lettori nel complesso	59%	92%	91%	88%

Fonte: Osservatorio Aie sui consumi editoriali a cura di Pepe Research (Base 1.002 casi)

© Associazione Italiana Editori – Milano – 11.03.2018

La lettura negli ultimi 12 mesi per genere: 2018

Valori in % ; risposta multipla

	Bambini	Bambine
Libri tattili	50%	48%
Libri	74%	77%
E-book	13%	9%
Audiolibri	1%	1%
App	19%	14%
Lettori nel complesso	82%	83%



Fonte: Osservatorio Aie sui consumi editoriali a cura di Pepe Research (Base 1.002 casi)

Formati editoriali preferiti dai bambini per fascia di età negli ultimi 12 mesi: 2018

Valori in %; risposta multipla

CLASSE DI ETÀ:

	0-3	4-6	7-9	10-14
PRIMI LIBRI (sensoriali e tattili, cartonati o altri materiali, stoffa, ecc.)	82%			
PRIMI LIBRI PER CONOSCERE o IMPARARE (molto o totalmente illustrati con testi brevi di semplice comprensione)	37%	57%		
POP UP	15%	25%	12%	2%
LIBRI GIOCO, o LIBRIATTIVI	30%	70%	28%	2%
ALBI ILLUSTRATI, STORIE, FIABE	32%	70%	57%	12%
FILASTROCCHIE, NINNE NANNE E POESIE	36%	42%	18%	5%
LIBRI CON PERSONAGGI TRATTI DA UNA SERIE TELEVISIVA O CINEMATOGRAFICA	16%	38%	58%	50%

Fonte: Osservatorio Aie sui consumi editoriali a cura di Pepe Research (Base 1.002 casi)

Formati editoriali preferiti dai bambini per fascia di età negli ultimi 12 mesi: 2018

Valori in %; risposta multipla

CLASSE DI ETÀ':

	7-9	10-14
MITI E LEGGENDE	13%	37%
GIALLI E HORROR	3%	21%
FANTASCIENZA E FANTASY	32%	55%
LIBRO A FUMETTI, GRAPHIC NOVEL, UMORESMO	37%	40%
TEATRO E ANIMAZIONE	4%	1%
ROMANZI E CLASSICI	12%	38%
ROMANZI ROSA	2%	10%
MANUALI O LIBRI DI DIVULGAZIONE (legati a interessi e curiosità specifiche del bambino)	16%	21%

TOP 3 Formati editoriali preferiti dai bambini per fascia di età: 2018

Valori in %; risposta multipla

CLASSE DI ETÀ':

0-3

PRIMI LIBRI (sensoriali e tattili, cartonati o altri materiali, stoffa, ecc.)

82%

PRIMI LIBRI PER CONOSCERE o IMPARARE

(molto o totalmente illustrati con testi brevi di semplice comprensione)

37%

FILASTROCCHIE, NINNE NANNE E POESIE

36%

4-6

LIBRI GIOCO, o LIBRIATTIVI

70%

ALBI ILLUSTRATI, STORIE, FIABE

70%

PRIMI LIBRI PER CONOSCERE o IMPARARE

(molto o totalmente illustrati con testi brevi di semplice comprensione)

57%

7-9

LIBRI CON PERSONAGGI TRATTI DA UNA SERIE TELEVISIVA O CINEMATOGRAFICA

58%

ALBI ILLUSTRATI, STORIE, FIABE

57%

LIBRO A FUMETTI, GRAPHIC NOVEL, UMORESMO

37%

10-14

FANTASCIENZA E FANTASY

55%

LIBRI CON PERSONAGGI TRATTI DA UNA SERIE TELEVISIVA O CINEMATOGRAFICA

50%

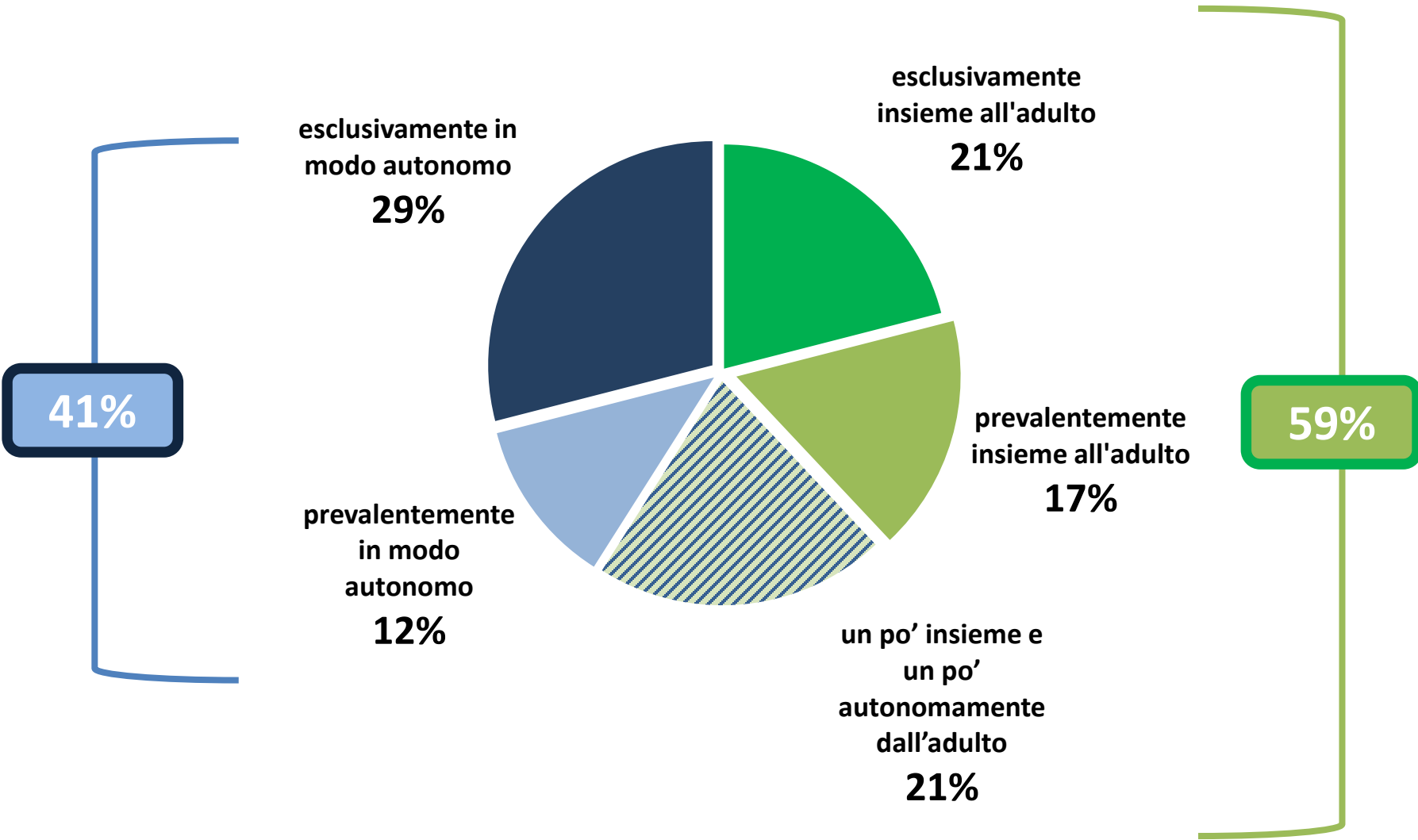
LIBRO A FUMETTI, GRAPHIC NOVEL, UMORESMO

40%

In ruolo degli adulti nella lettura del bambino

La lettura del libro del bambino in rapporto con l'adulto (genitore o altro): 2018

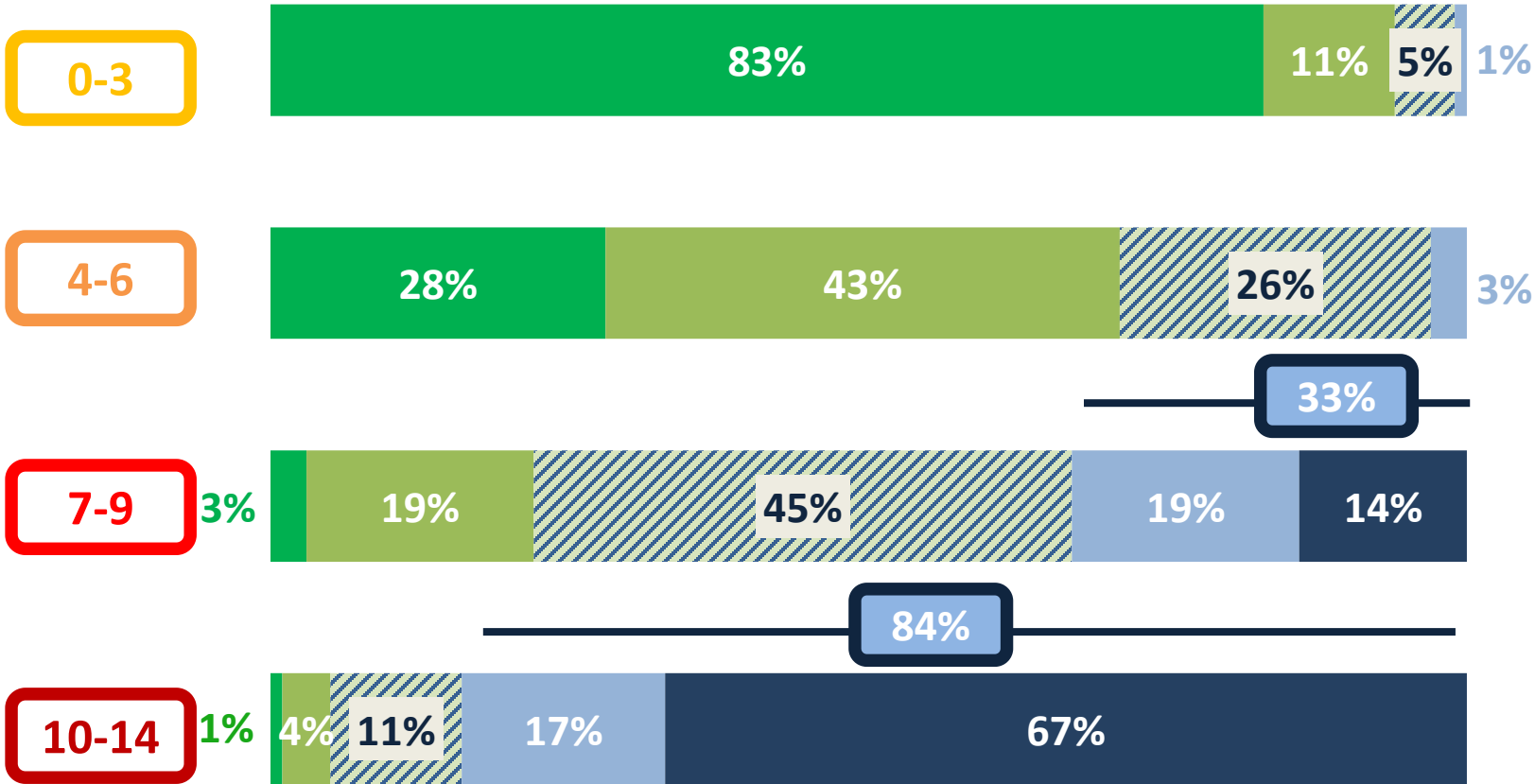
Valori in %



Fonte: Osservatorio Aie sui consumi editoriali a cura di Pepe Research (Base 1.002 casi)

La lettura del libro del bambino in rapporto con l'adulto (genitore o altro) per fascia di età del bambino: 2018

Valori in %

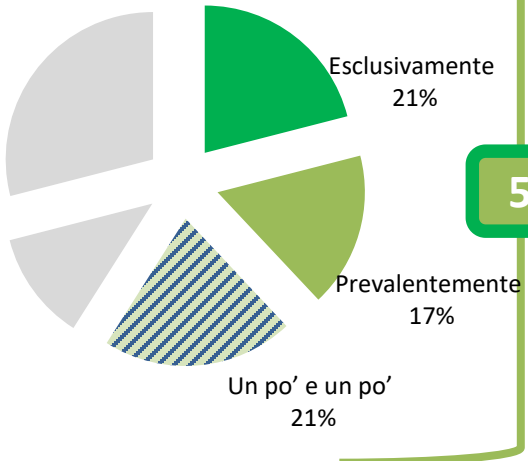


Fonte: Osservatorio Aie sui consumi editoriali a cura di Pepe Research (Base 1.002 casi)
 © Associazione Italiana Editori – Milano – 11.03.2018

La lettura del libro del bambino in rapporto con l'adulto (genitore o altro): 2018

Valori in %

I bambini che leggono con l'adulto

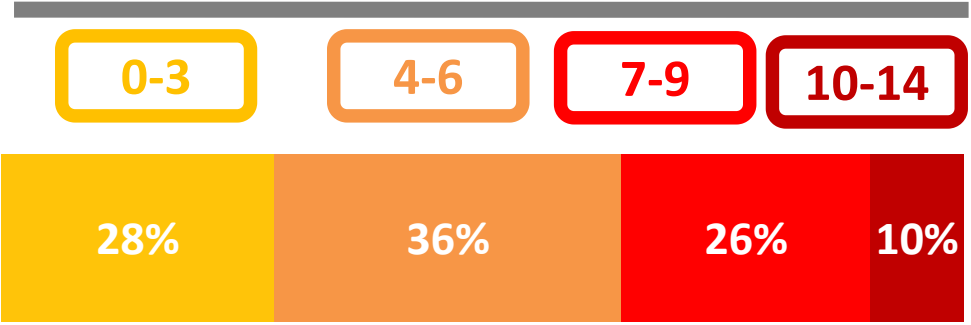


59%

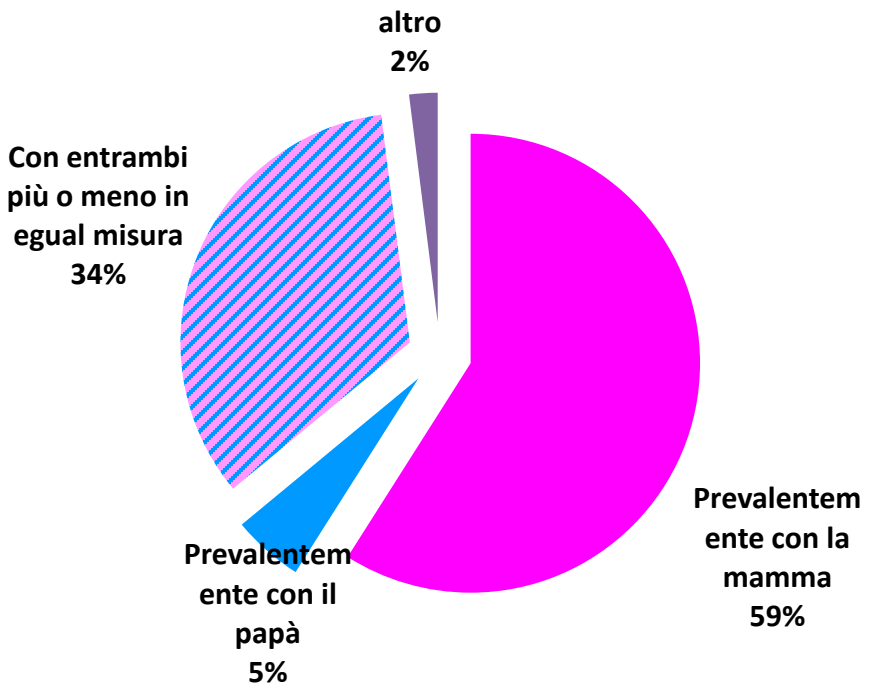
Chi sono?

Con quale adulto?

CLASSE DI ETA':



L'adulto con cui legge:



Fonte: Osservatorio Aie sui consumi editoriali a cura di Pepe Research (Base 1.002 casi)

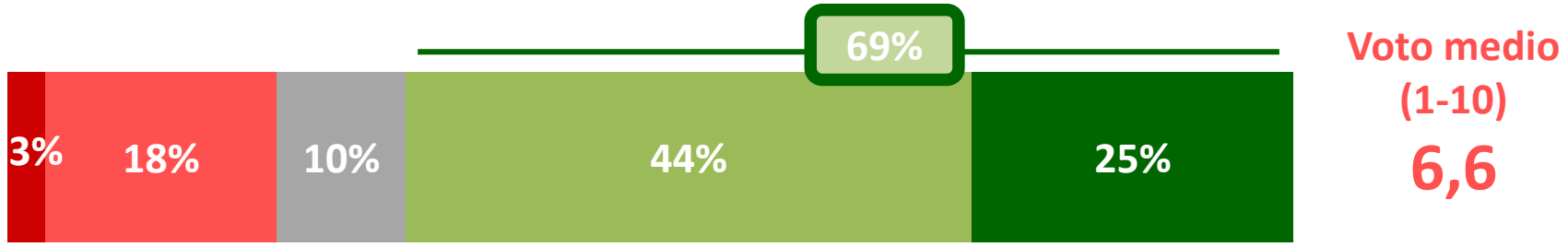
Il piacere della lettura tra i bambini: 2018

Valori in %

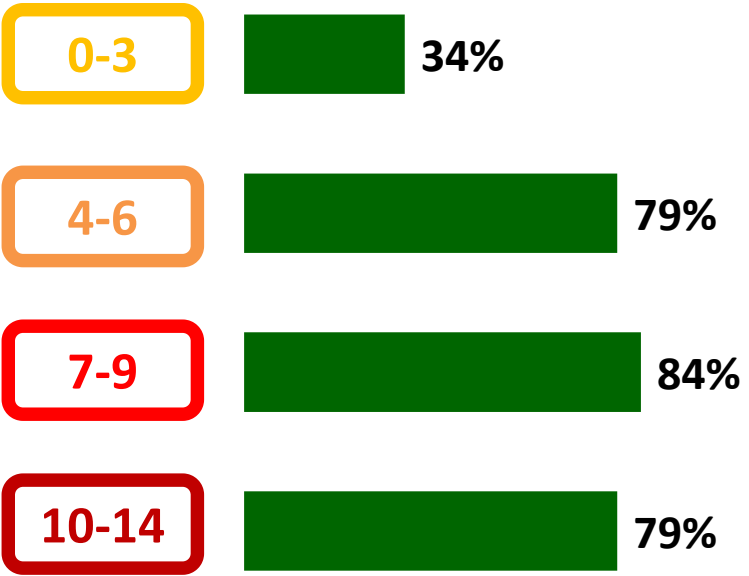
Quanto piace leggere ai bambini?

(voto su scala da 1 a 10)


■ non piace affatto (voti 1-3) ■ piace poco (voti 4-5) ■ non so ■ piace abbastanza (6-7) ■ piace molto (8-10)



Giudizi positivi per classe di età:



Giudizi positivi per genere:



Fonte: Osservatorio Aie sui consumi editoriali a cura di Pepe Research (Base 1.002 casi)

© Associazione Italiana Editori – Milano – 11.03.2018

Il ruolo dell'insegnante nella scelta del libro da leggere nelle classi di età 7-14 anni: 2018

Valori in %

Leggono libri....

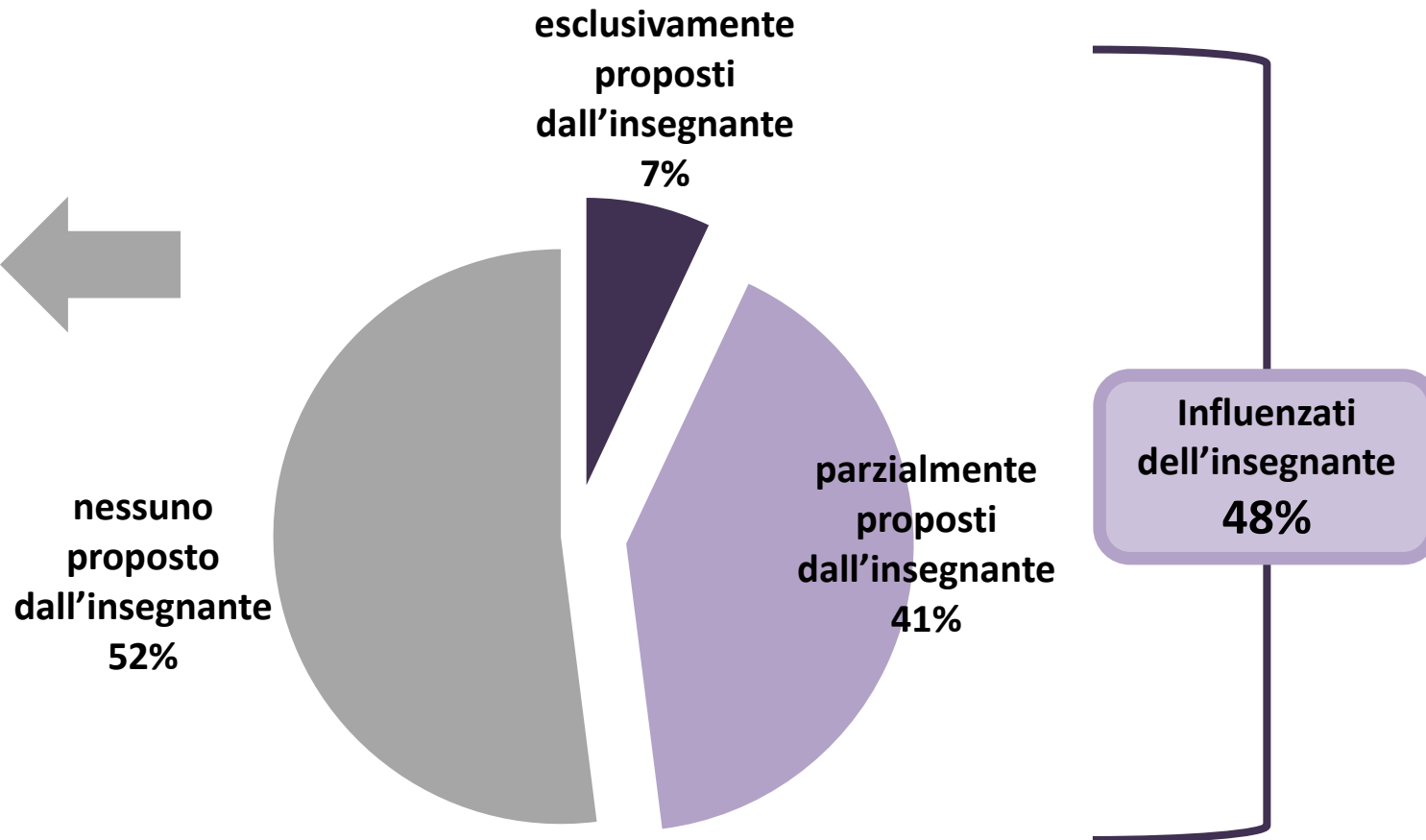
Tra i bambini che hanno:

7-9

64%

10-14

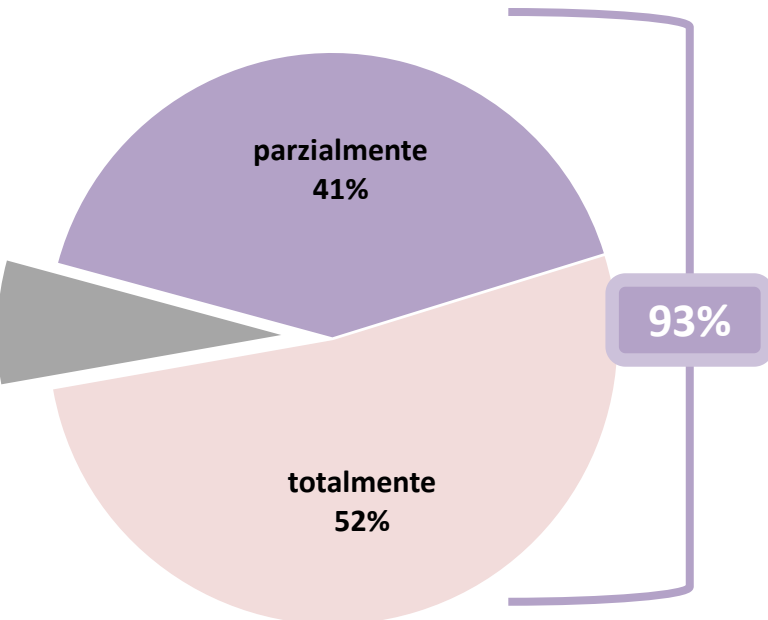
46%



La scelta del libro da leggere nella classe di età 7-14 anni: 2018

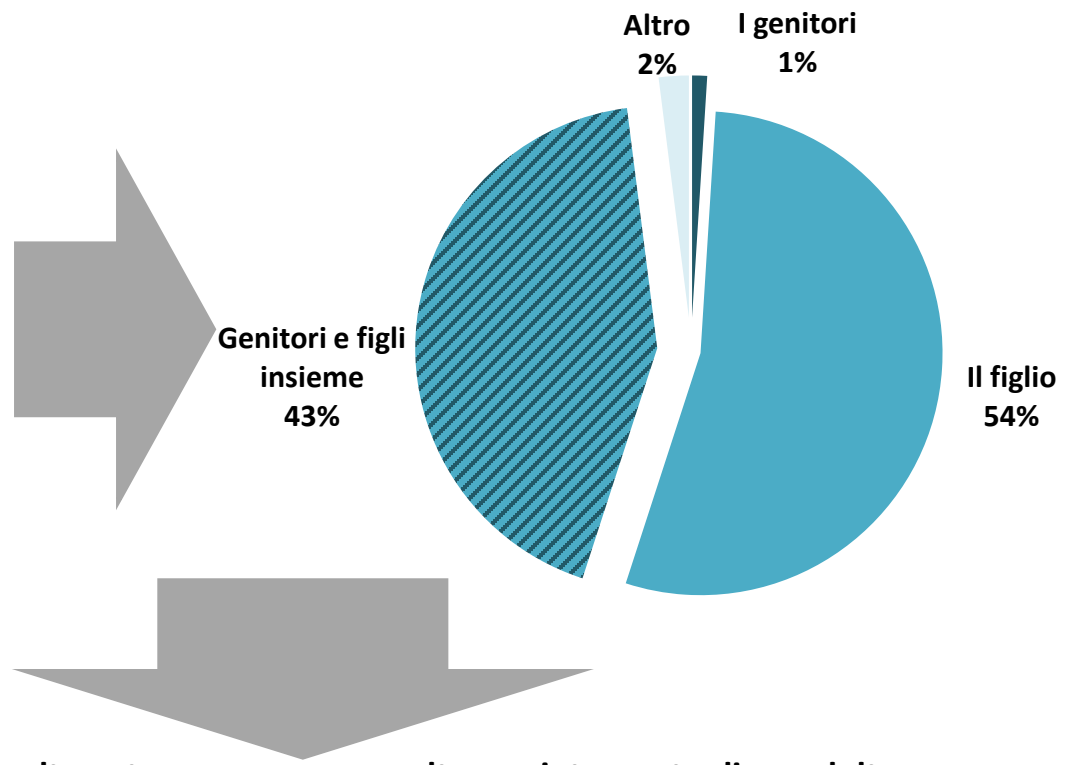
Valori in %

Libri letti NON proposti dagli insegnanti



93%

Chi sceglie, allora, il libro da leggere?



■ scelta autonoma ■ scelta con intervento di un adulto



Fonte: Osservatorio Aie sui consumi editoriali a cura di Pepe Research (Base 1.002 casi)

La scelta del libro da leggere nella classe di età 7-14 anni: 2018

Valori in %

% di «scelta autonoma del figlio» per classe di età




% di «scelta autonoma del figlio» per genere



Leggere con i figli (< 10 anni): 2018

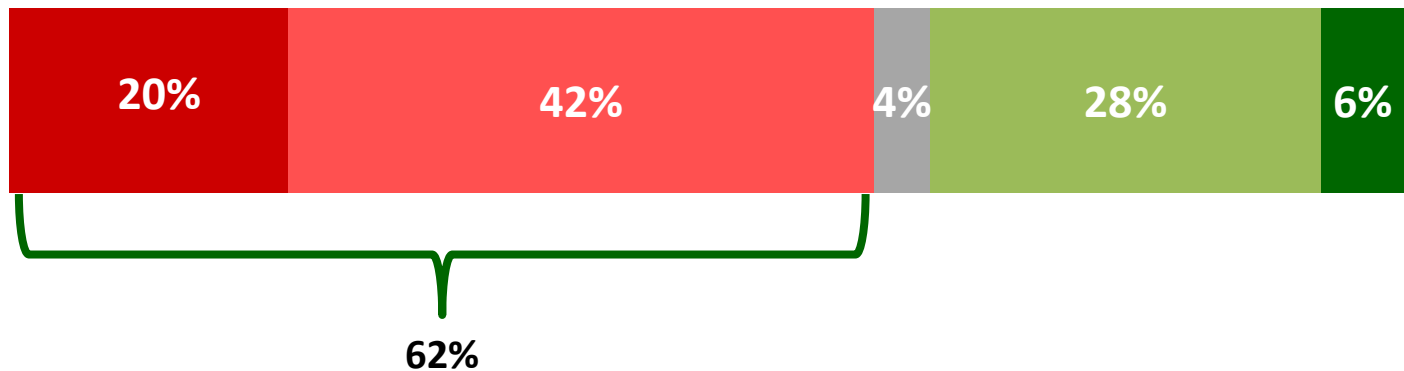
Valori in %

«Leggere con mio figlio sottrae tempo alla mia lettura personale di libri»



■ per nulla d'accordo ■ poco ■ non so ■ abbastanza ■ molto d'accordo

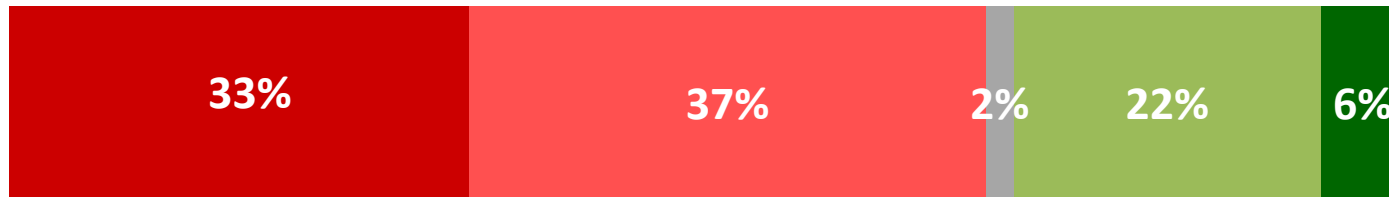
«Leggere con mio figlio dà maggior stimolo alla mia lettura personale»



Freni alla lettura con i figli (< 10 anni) - 2018

Valori in %


«Mi piacerebbe leggere di più con mio figlio, ma non trovo il tempo»



■ per nulla d'accordo ■ poco ■ non so ■ abbastanza ■ molto d'accordo

Entrambi
→ 6%

«Mi piacerebbe leggere di più con mio figlio, ma non so quali libri scegliere»



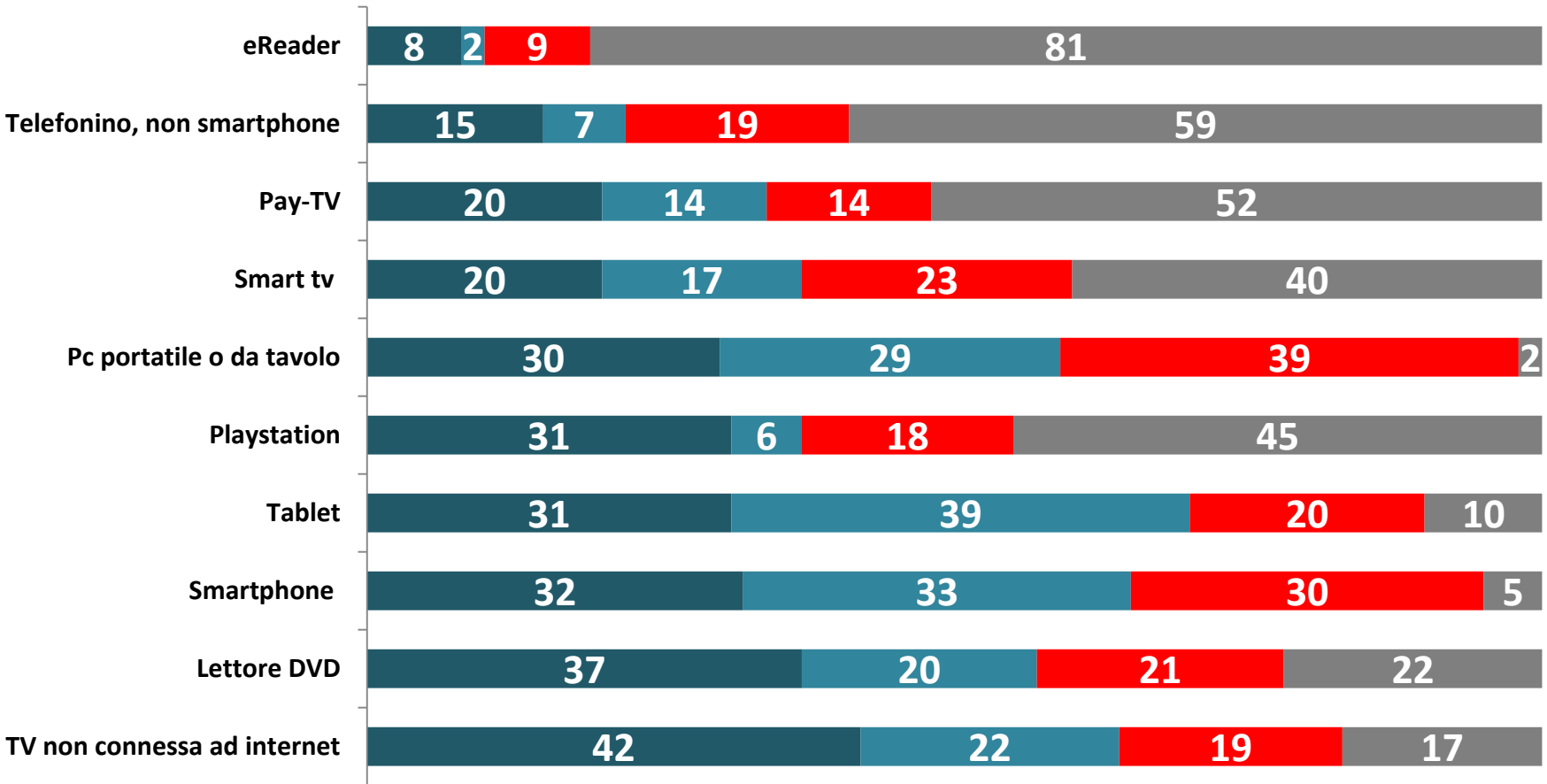
I bambini 0-14 e le tecnologie

L'uso della tecnologia tra bambini e ragazzi nella fascia di età 0-14: 2018

Valori in %



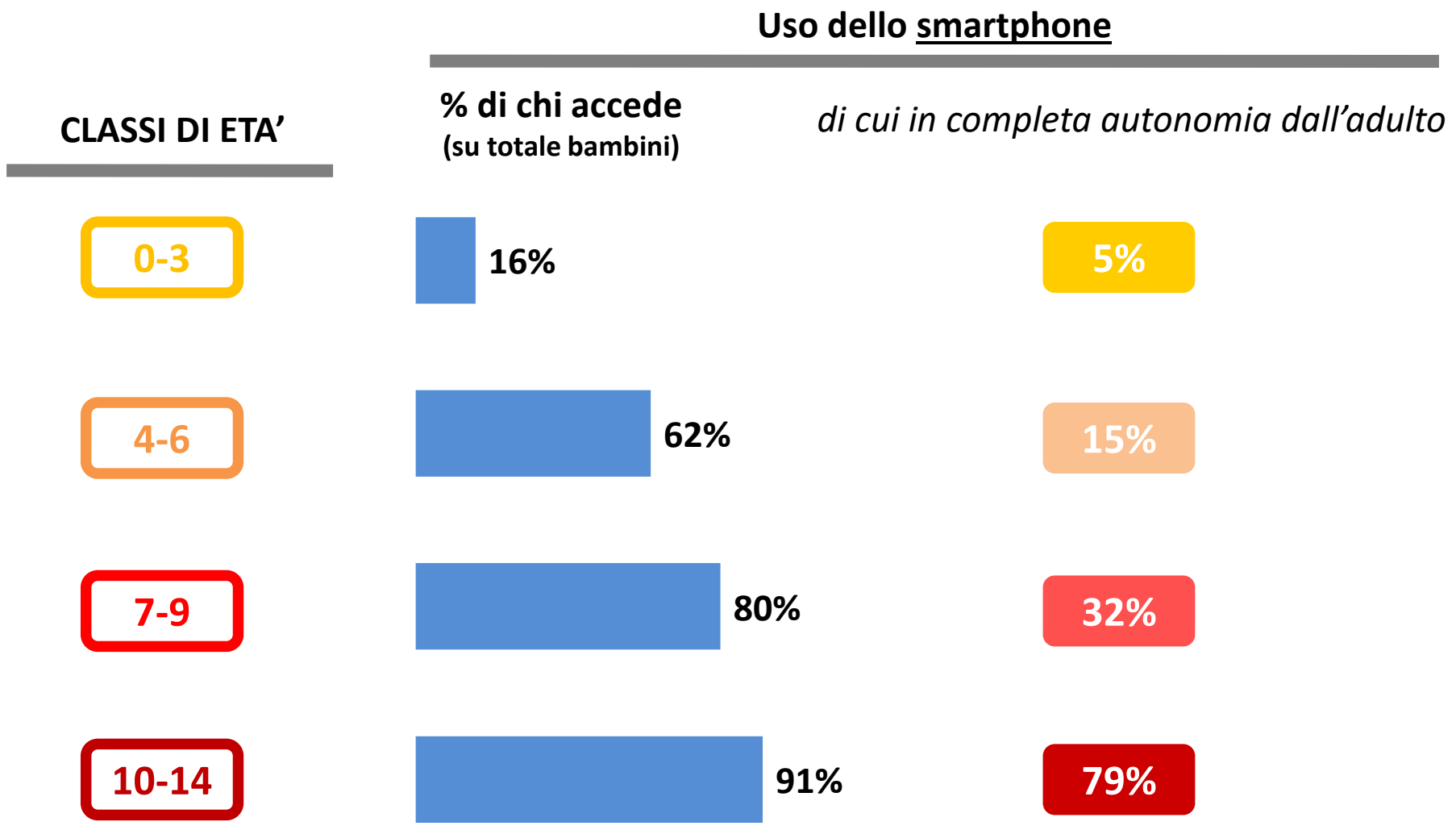
Quale dispositivo elettronico utilizza suo figlio/a in famiglia?



Fonte: Osservatorio Aie sui consumi editoriali a cura di Pepe Research (Base 1.002 casi)

Uso della tecnologia (lo smartphone) da parte del bambino 0-14 anni: 2018

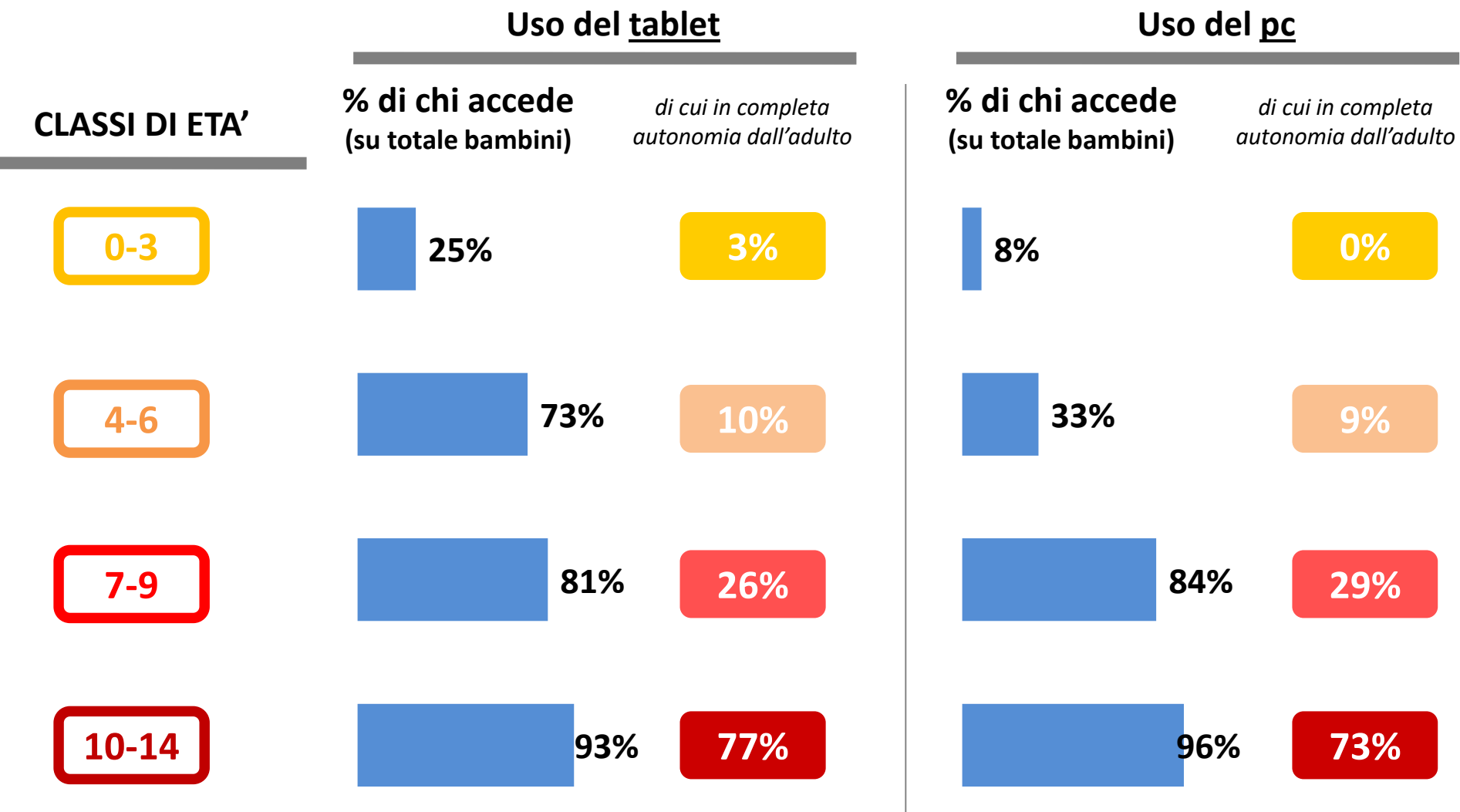
Valori in %



Fonte: Osservatorio Aie sui consumi editoriali a cura di Pepe Research (Base 1.002 casi)
© Associazione Italiana Editori – Milano – 11.03.2018

Uso della tecnologia (tablet e pc) da parte del bambino 0-14 anni: 2018

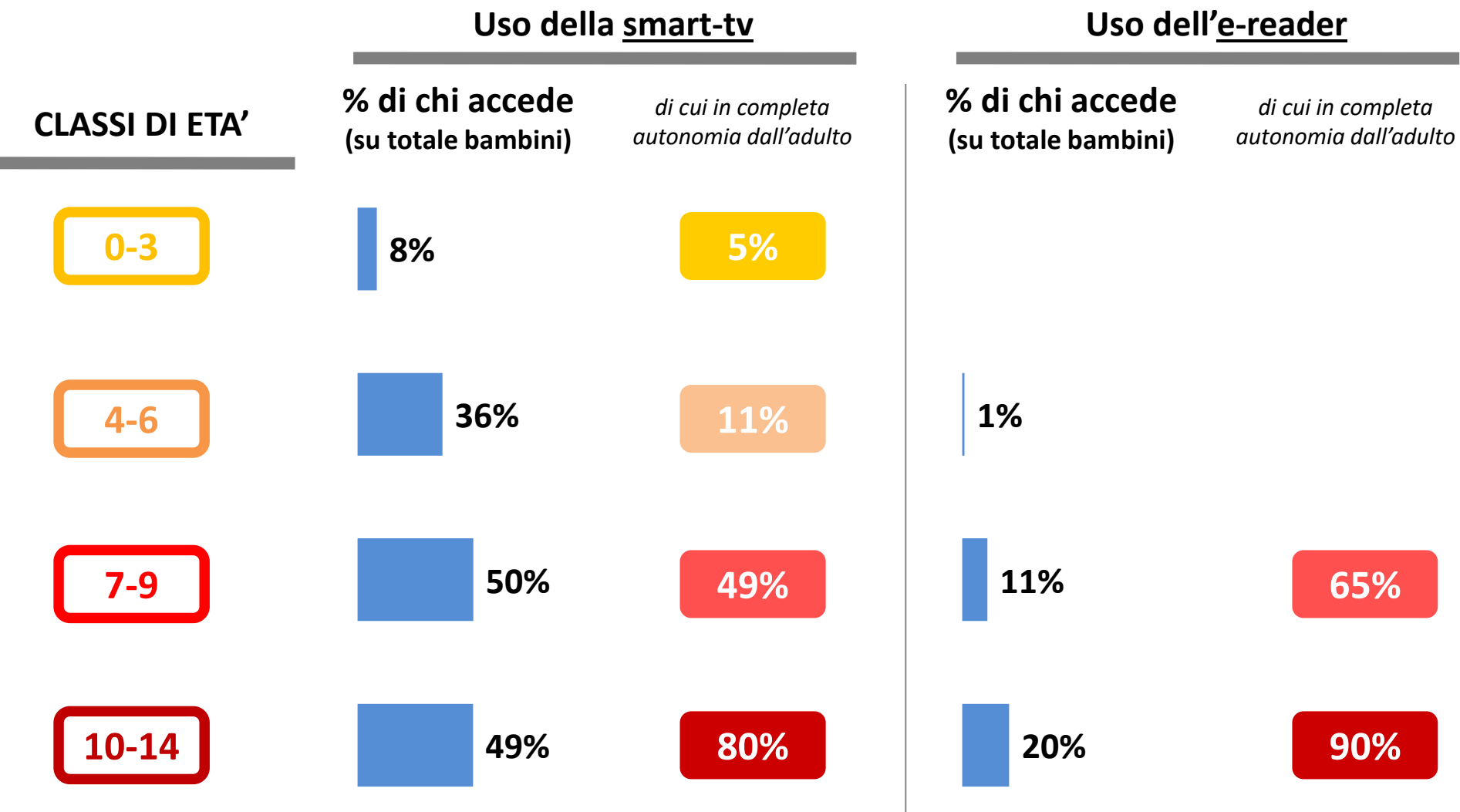
Valori in %



Fonte: Osservatorio Aie sui consumi editoriali a cura di Pepe Research (Base 1.002 casi)

Uso della tecnologia (smart-tv e e-reader) da parte del bambino 0-14 anni: 2018

Valori in %

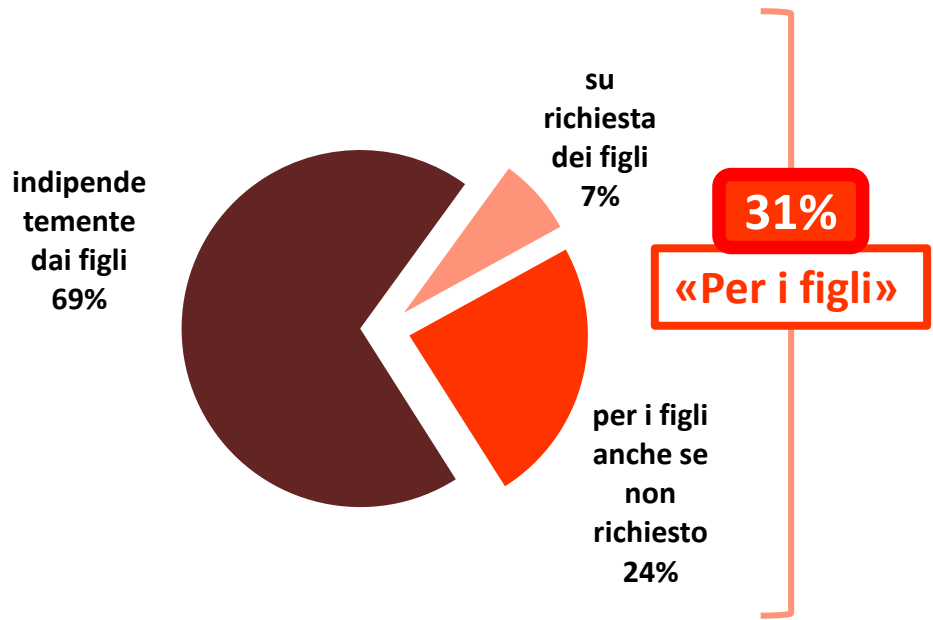


Fonte: Osservatorio Aie sui consumi editoriali a cura di Pepe Research (Base 1.002 casi)


Acquisto di tecnologia e l'influenza dei figli nell'acquisto: 2018

Valori in %

La tecnologia presente in casa è stata acquistata soprattutto...



Quota di chi acquista soprattutto per i figli, per età del figlio:



Grazie!

pepe  research

info@peperesearch.it

Pepe Research srl
info@peperesearch.it
Tel. + 39 02 36634633